

 **ARELOS**

CAJAS DE DISTRIBUCION Y DE COMPARTIMENTO PRECINTABLE

ARELOS



www.psolera.com

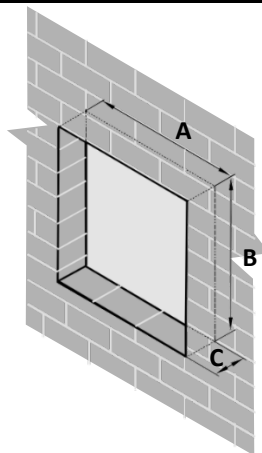


1 -Siga estas instrucciones para cumplir con la Directiva de baja tensión y Norma UNE EN 62208.

-La instalación, servicio y mantenimiento tan solo pueden ser realizados por una persona autorizada.

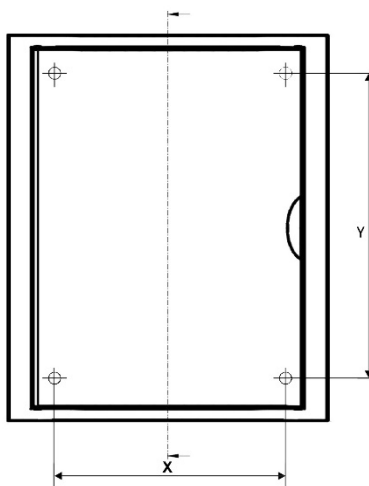
2 MONTAJE (ARELOS DE EMPOTRAR)

COTAS	R5108R1	R5012R1	5250R1	5260R1	5270R1	R8694	8692	R8690R1	R8688R1	8208R1	R8685R1	8206R1
A [mm]	225	340	340	380	340	145	70	470	297	160	406	421
B [mm]	253	253	440	546	690	215	140	242	240	290	245	341
C [mm]	85	85	85	96	85	80	72	82	82	82	80	80



3 ORIFICIOS DE FIJACIÓN (ARELOS DE SUPERFICIE)

COTAS	R5109R1	R5021R1	5281R1	5261R1	5271R1	8216R1	R8684	8692S	R8703R	R8209	R8704R1
X [mm]	177	228,5	336,5	304	205	327	65,5	45	260	70,5	337
Y [mm]	150	195	321	434	635	290	197	120	200	271,5	216



4

REGLETAS COMPATIBLES (NO INCLUIDAS)

CAJAS DE EMPOTRAR									
R. EXPOR.	*R5108R1	*R5012R1	*5250R1	*5260R1	*5270R1	R8694	8692	*R8690R1	*R8688R1
R. DISTR.	5108	5012	5250	5260	5270	8694	8692	8690	8688
R. C.PRE.			5420	5430	5440			8881	
TIPO A						-	-	4	
TIPO B	2	4	4	4	4	-	-		***4
R. EXPOR.	R8208	*R8685R1	*8206R1						
R. DISTR.	8208	8685	8206						
R. C.PRE.		8680	8203	8880					
TIPO A	-			4					
TIPO B	-	4	4	4					

CAJAS DE SUPERFICIE									
R. EXPOR.	*R5109R1	*R5021R1	*5281R1	*5261R1	*5271R1	R8684	8692S	**R8703R	R8209
R. DISTR.	5109	5021	5281	5261	5271	8684	8692S	8703	8209
R. C.PRE.			5421	5431	5441				
TIPO A				4	4	-	-	4	-
TIPO B	2	2	4			-	-		-
R. EXPOR.	*R8704R1	*8216R1							
R. DISTR.	8704	8216							
R. C.PRE.	8698	8220							
TIPO A									
TIPO B	2	4							

R. EXPOR. = REFERENCIA EXCLUSIVA DE EXPORTACIÓN
 R. DISTR. = REFERENCIA DE CAJAS DE DISTRIBUCIÓN
 R. C.PRE. = REFERENCIA DE CAJAS DE DISTRIBUCIÓN CON COMPARTIMENTO PRECINTABLE


* 212TT INCLUIDA.
 ** .106R INCLUIDA.
 ***NO SE PUEDE MONTAR "REG. TIPO..."

MONTAJE TIPO A		
.106R	108P	112P

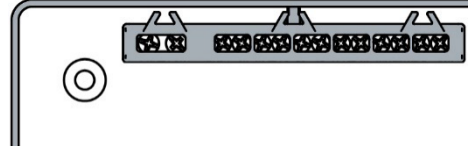
<p>1- Alojamiento caja</p>	<p>2- Montaje</p>
----------------------------	-------------------

MONTAJE TIPO B	
212...	REG. TIPO...

1- Alojamiento caja



2- Montaje



5 INFORMACIÓN TÉCNICA



LIBRE HALÓGENOS



IK 07



RoHS

-Temperatura límite para almacenaje, transporte e instalación.



6 MANTENIMIENTO DEL PRODUCTO

-Limpiar la superficie de las cajas con un trapo húmedo.

7 CONSEJOS DE SEGURIDAD Y USO



8 RECICLADO DEL PRODUCTO

-Póngase en contacto con el punto de venta, con las autoridades locales o con el fabricante.

PORTALAMPARAS Y ACCESORIOS SOLERA S.A.
Polígono Industrial Fuente del Jarro.
C/. Villa de Madrid, 53.
Tel. +34 96 132 23 01 / +34 96 132 23 52
46988 Paterna, Valencia, España.
www.psolera.com



Instructions for use and safety

ENGLISH

EMPTY ENCLOSURE. ARELOS

- 1** - Follow these instructions to comply with the EN 62208
- Installation, service and maintenance of the electrical equipment may be carried out by an authorized

2 MOUNTING (FLUSH ARELOS)
DIMENSIONS

3 FIXING HOLES (SURFACE ARELOS)
DIMENSIONS

4 R. EXP.= EXCLUSIVE EXPORT REFERENCE.
R. DISTR. = REFERENCE OF DISTRIBUTION BOXES.
R. C.PRE. = REFERENCE OF DISTRIBUTION BOXES WITH PRECINTABLE COMPARTMENT.
POSSIBLE TERMINAL BAR (NOT INCLUDED)
*212TT INCLUDED
**.106R INCLUDED
***Can not mount "REG. TIPO..."
FLUSH BOXES. MOUNTING. TYPE A. TYPE B
SURFACE BOXES.MOUNTING. TYPE A. TYPE B
TYPE A ASSEMBLY.1- Box housing.2- Mounting. TYPE B ASSEMBLY.1- Box housing.2- Mounting.

5 TECHNICAL INFORMATION. Halogen free
-Temperature limit for storage, transport and installation.

6 PRODUCT MAINTENANCE: Wipe the surface of the boxes with a damp cloth.

7 SAFETY AND USAGE TIP.

8 PRODUCT RECYCLING: -Contact the point of sale, local authorities or the manufacturer.

Mode d'emploi et de sécurité

FRANÇAIS

BOÎTES DE DISTRIBUTION ARELOS

- 1** -Suivez ces instructions pour se conformer à la réglementation basse tension EN 62208
-Installation, entretien et maintenance des équipements électroniques ne peuvent être effectués par une personne autorisée.

2 MONTAGE (ARELOS encastré)
MESURES

3 FIXATION DES TROUS (apparent ARELOS)
MESURES

4 R. EXPOR. = REFERENCE D'EXPORTATION EXCLUSIVE;
R. DISTR. = REFERENCE DES BOÎTES DE DISTRIBUTION;
R. C.PRE. = REFERENCE DE BOÎTES DE DISTRIBUTION A COMPARTIMENT PRECONFORTABLE
BARRETTES COMPATIBLES (NON INCLUS)
*212TT INCLUS
**.106R INCLUS
*** Ne peut pas montage "REG. TIPO ..."
BOÎTES ENCASTRÉES. MONTAGE. TYPE A. TYPE B
BOÎTES DE SURFACE. MONTAGE. TYPE A. TYPE B
ASSEMBLÉE DE TYPE A. 1-Hébergement boîte. 2-Montage. ASSEMBLÉE DE TYPE A. 1-Hébergement boîte. 2-Montage.

5 INFORMATION TECHNIQUE: Sans Halogène.
-Les limites de température pour le stockage, le transport et l'installation.

6 ENTRETIEN DU PRODUIT: -Nettoyer la surface des boîtes avec un chiffon humide

7 DES CONSEILS ET DE L'UTILISATION DE SÉCURITÉ.

8 RECYCLAGE DU PRODUIT: -Contactez le point de vente, avec les autorités locales ou le fabricant:

